

PODIATECH
MEDICAL FOOT SOLUTIONS



Nueva Gama OPCT®



NUEVO :
OPCT® Run Light Active



VER PRECIOS

www.podiatech.es



Modelos ECO. Estos modelos contienen materiales de origen biológico o reciclados. Los identificaremos en el folleto con este logotipo.



Nuestros compromisos, nuestros valores, nuestras ganas nos llevarán poco a poco a integrar cada vez más materiales de este tipo en nuestros OPCT®.

El embalaje de nuestras OPCT® es 100% reciclable y está fabricado con un 30% de PE reciclado.

PODIATECH, creador del OPCT®

4 - 5

NOVEDAD y **SENCILLEZ**: 3 formas dependiendo del ajuste del paciente 6 - 7

La OPCT® es personalizable según sus métodos de trabajo

8

Tabla nueva gama OPCT®

9

CITY & EVERYDAY



ESTRECHA	MEDIO	ANCHA	ESTRECHA	MEDIO	ANCHA	ESTRECHA	MEDIO	ANCHA		
			City 3/4			City Standard			Everyday Ancha	15
			City ECO			Everyday ECO				
			City Extrafina			Everyday Standard				
			City Extrafina Prem\$um							
			City fina							
			City fina Prem\$um							

MULTI-SPORTS



ESTRECHA	MEDIO	ANCHA	ESTRECHA	MEDIO	ANCHA	ESTRECHA	MEDIO	ANCHA		
			Extrafina			Extrafina Prem\$um			Ancha	19
			Extrafina ECO			Standard ECO				
						Standard Prem\$um				

SPECIFIC SPORTS



ESTRECHA	MEDIO	ANCHA	ESTRECHA	MEDIO	ANCHA	ESTRECHA	MEDIO	ANCHA		
			Fitness			Raqueta			Indoor	27
			Bike			Golf				
			Bike Elite			Tacos				
						Deslizar				
						Run				
						Run Fina				
						Run Light Protect				
						Run Light Active				
						Trail				
						Tekking ECO				
						Outdoor				

CONFORT & PATHO-LOGIC™



ESTRECHA	MEDIO	ANCHA	ESTRECHA	MEDIO	ANCHA	ESTRECHA	MEDIO	ANCHA		
						Patho-Logic™ fina			Standard	30
						Patho-Logic™ ECO				
						Stability EVO				
						Anti-pronación - Anti-supinación				
			Heel fina			Heel Standard				
			Meta fina			Meta Standard				
						Sever				
						Estimulación				

OPCT® - OC PROTECCIÓN

OPCT® OC protección, 5 modelos a elegir según patología

35

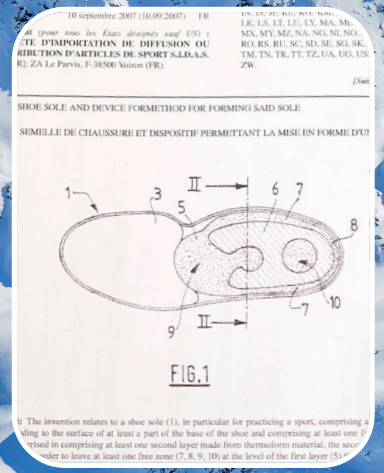
JUNIOR: PATHO-LOGIC™, EVERYDAY, CITY y MULTI-SPORTS



ESTRECHA	MEDIO	ANCHA	ESTRECHA	MEDIO	ANCHA					
			Everyday Junior			37				
			City Standard			37				
			Multi-sports Standard Prem\$um			38			Multi-sport s ancha	38
						Sever				
						Estimulación				

OPCT®

PODIATECH CREADOR DEL OPCT®,
UN CONCEPTO INNOVADOR Y
PRECURSOR PARA LA PODOLOGÍA!



Innovación : El esfuerzo de todo el departamento R&D de PODIATECH



En 1997, PODIATECH creó la OPCT®, una combinación de materiales preensamblados de alto rendimiento utilizados por los profesionales de la podología como base termoformable y personalizable que responde a las necesidades de cada patología.

Para los profesionales del pie, este concepto innovador constituye una solución alternativa al uso masivo de materiales en placa, colas, ensamblaje, manipulación y almacenaje.

Desde hace 26 años Podiatech evoluciona la OPCT con nuevos materiales y diseñan nuevos modelos con la ayuda de podólogos, biomecánicos, ingenieros, pacientes y deportistas. Los desarrollos del departamento de I+D de Podiatech válida todos los conceptos en laboratorio y en la vida real.



Desde 1998, el concepto OPCT® ha sido objeto de estudios en colaboración con el INSERM para acreditar y validar científicamente sus resultados.

¡Descubre nuestra nueva gama!



Inserm
Chercheur en santé depuis 1964
Health research since 1964



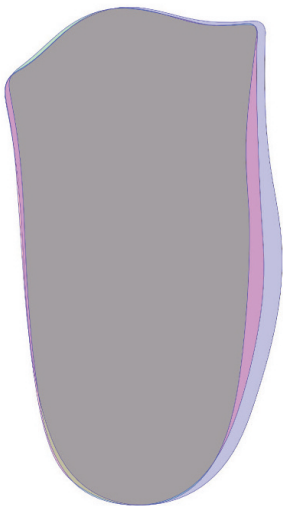


UNA BASE DE TRABAJO ACTUALIZADA Y PERSONALIZABLE SOLO PARA PROFESIONALES.

Cada modulo busca solucionar las necesidades de antepié/mediopié/retropié según la patología y volumen de calzado disponible.

NUEVO :

Según los modelos, los refuerzos de resina están en los límites ARC o BRC y sus formas son estrechas, medianas o anchas.



Estandarización de la forma del retropié/mediopié y antepié.

Elige la forma más adecuada que se adapte al pie de tu paciente.

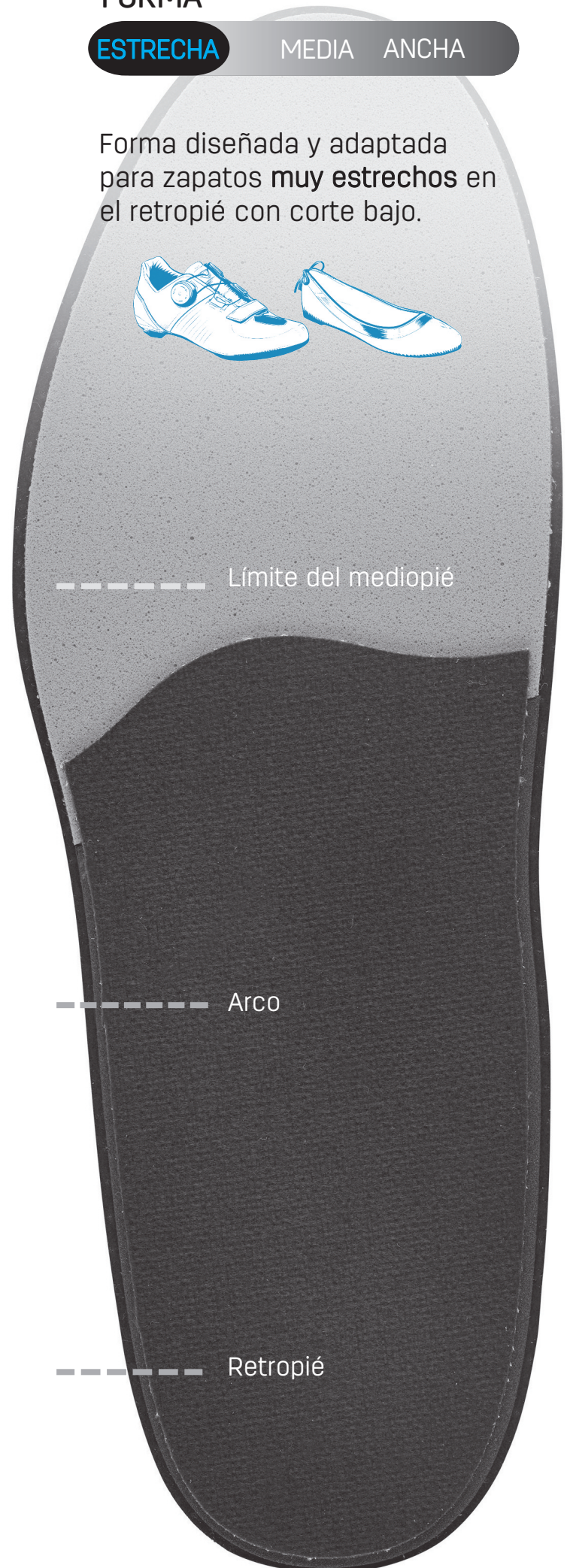
FORMA

ESTRECHA

MEDIA

ANCHA

Forma diseñada y adaptada para zapatos **muy estrechos** en el retropié con corte bajo.




FORMA

ESTRACHA

MEDIA

ANCHA

Forma diseñada y adaptada para zapatos de retropié **estrechos** con altura estándar.



----- Límite del mediopié

----- Arco

----- Retropié

FORMA

ESTRECHA

MEDIA

ANCHA

Forma diseñada y **adaptada para calzado cómodo** y/o ancho con altura estándar o alta.



----- Límite del mediopié

----- Arco

----- Retropié

LA OPCT® ES PERSONALIZABLE SEGÚN SU MÉTODO DE TRABAJO

Una OPCT se compone de:

CAPA 1 Forro dinámico o estético según la necesidad.

CAPA 2 Combinación de materiales técnicos según la patología.

CAPA 3 Estructura base y resinas combinadas.

CAPA 4 Refuerzo de resina o evas según corrección.

Dos opciones disponibles, S & SM para ofrecer un alto grado de personalización respetando el criterio del profesional.

S

OPCT® S



Tiempo de taller

Forro + capa técnica + base pre encolados de fábrica.

S
M

OPCT® SM




Tiempo de taller

**Capa técnica + base pre encolados de fábrica.
Forro por separado**

Versiónes S y SM: ¡Elige la horma adaptada al zapato de tu paciente! Los refuerzos se cortan en límites BRC o ARC.



Versión S,
no tendrás que
cortar más resinas.



Versiónes SM,
no tendrás que
cortar más resinas.

+ SERVICIOS VER PÁG 39

Las OPCT® S y SM se pueden premoldear bajo pedido.



				Versiones OPCT®		Tallas			
OPCT® CITY	CITY	FORMA	FORMA	S	SM	mín	máx	pág	
	3/4	ESTRECHA		X		35-36	47-48	11	
	ECO	ESTRECHA		X	X	35-36	47-48	11	
	Extrafina	ESTRECHA		X	X	35-36	47-48	12	
	Extrafina Premium	ESTRECHA		X	X	35-36	47-48	12	
	Fina	ESTRECHA		X	X	35-36	47-48	13	
	Fina Premium	ESTRECHA		X	X	35-36	47-48	13	
Standard		MEDIO		X	X	29-30	47-48	14	
OPCT® EVERYDAY	EVERYDAY	FORMA	FORMA	S	SM	mín	máx	pág	
	ECO	MEDIO		X	X	35-36	47-48	14	
	Standard	MEDIO		X	X	35-36	47-48	15	
	Ancha		ANCHA	X	X	35-36	47-48	15	
	Junior	MEDIO		X		29-30	33-34	37	
				Versiones OPCT®		Tallas			
OPCT® MULTI-SPORTS	MULTI-SPORTS	FORMA	FORMA	FORMA	S	SM	mín	máx	pág
	Extrafina ECO	ESTRECHA			X	X	35-36	47-48	17
	Extrafina	ESTRECHA			X	X	35-36	47-48	17
	Extrafina Premium		MEDIO		X	X	35-36	47-48	18
	Standard ECO		MEDIO		X		35-36	47-48	18
	Standard Premium		MEDIO		X	X	29-30	47-48	19&38
Ancha			ANCHA	X	X	33-34	53-54	19&38	
				Versiones OPCT®		Tallas			
OPCT® SPECIFIC SPORTS	SPECIFIC	FORMA	FORMA	FORMA	S	SM	mín	máx	pág
	Fitness	ESTRECHA			X		35-36	47-48	20
	Bike	ESTRECHA			X		35-36	47-48	20
	Bike Elite	ESTRECHA			X		35-36	47-48	21
	Raqueta		MEDIO		X	X	35-36	47-48	22
	Golf		MEDIO		X	X	35-36	47-48	22
	Tacos		MEDIO		X		35-36	47-48	23
	Deslizar		MEDIO		X		35-36	47-48	23
	Run		MEDIO		X	X	35-36	47-48	24
	Run Fina		MEDIO		X		35-36	47-48	24
	Run Light Protect		MEDIO		X	X	35-36	47-48	25
	Run Light Active		MEDIO		X	X	35-36	47-48	25
	Trail		MEDIO		X		35-36	47-48	26
	Trekking ECO		MEDIO		X		35-36	47-48	26
Outdoor		MEDIO		X	X	35-36	47-48	27	
Indoor			ANCHA	X		35-36	47-48	27	
				Versiones OPCT®		Tallas			
OPCT® CONFORT & PATHO-LOGIC™	PATHO-LOGIC™	FORMA	FORMA	S	SM	mín	máx	pág	
	Fina	MEDIO			X		35-36	47-48	29
	ECO	MEDIO			X	X	35-36	47-48	29
	Standard		ANCHA		X	X	35-36	47-48	30
	Stability EVO	MEDIO			X	X	35-36	47-48	30
	Anti-pronación	MEDIO			X	X	35-36	47-48	31
	Anti-supinación	MEDIO			X	X	35-36	47-48	31
	Heel Fina	MEDIO			X	X	35-36	47-48	32
	Heel Standard	MEDIO			X	X	35-36	47-48	32
	Meta Fina	MEDIO			X	X	35-36	47-48	33
	Meta Standard	MEDIO			X	X	35-36	47-48	33
	Estimulación	MEDIO			X	X	29-30	37-38	34&39
	Sever	MEDIO			X	X	33-34	47-48	34&39



CITY

Modelos	Formas
City 3/4	Estrecha P 11
City ECO	Estrecha P 11
City Extrafina	Estrecha P 12
City Extrafina Premium	Estrecha P 12
City Fina	Estrecha P 13
City Fina Premium	Estrecha P 13

City Standard	Media P 14
---------------	------------

EVERYDAY

Everyday ECO	Media P 14
Everyday Standard	Media P 15

Everyday ancha	Ancha P 15
----------------	------------

FORMA **ESTRECHA** MEDIA ANCHA

City 3/4

Modelo que combina finura, calidad de materiales y comodidad. Para calzado con poco espacio en el antepié.

- ① **Revestimiento:** AMF MP 0,7 mm Marino antibacteriano
- ② **Antepié:** Lighten protect 220 2 mm Verde
- ③ **Mediopié:** Protech 2 mm Naranja
- ④ **Refuerzo:** Transflux® Gris 1,5 mm
- ⑤ **Sobre-refuerzo:** Podiaflex® Negro 1,2 mm

P30CIT_3-4_S



S



FORMA **ESTRECHA** MEDIA ANCHA

City ECO

Modelo construido con materiales de origen biológico o reciclados. Ideal para volúmenes de ajuste fino.

- ① **Revestimiento:** AMF **ECO** 0,8 mm MP Negro
- ② **Base mousse:** Evagreen 1,5 mm MP Negro
- ③ **Pastilla:** Podiane®+ 2 mm Negro
- ④ **Refuerzo:** Transflux® 1 mm Blanco
- ⑤ **Sobre-refuerzo:** Podiaflex® N 1,3 mm Nature




P30CIT_ECO_S



S

P30CIT_ECO_SM



S
M



FORMA **ESTRECHA** MEDIA ANCHA

City Extrafina

Modelo extraplano y estético, de construcción sencilla y eficaz a un precio asequible.

- ① **Revestimiento:** AMF+ 0,7 mm Negro
- ② **Base resina:** Podiaflex® Soft 0,8 mm Gris
- ③ **Refuerzo:** Podiaflex® 1,2 mm Negro

S


P30CIT_EXFIN_S



Modelo de demostración moldeado

S
M

P30CIT_EXFIN_SM



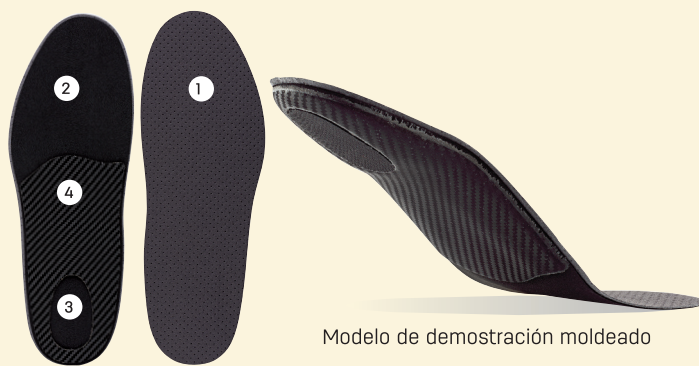
FORMA **ESTRECHA** MEDIA ANCHA

City Extrafina Premium

Modelo que combina finura, calidad de materiales y comodidad. Para calzado con poco espacio en el antepié.


- ① **Revestimiento:** AMF MP 0,7 mm Antracita
- ② **Base mousse:** PE Shore 70 1 mm
- ③ **Pastilla:** Noene® TNT 1 mm
- ④ **Refuerzo:** Podiaflex® Hard carbone 2,2 mm

P30CIT_EXFPR_S



Modelo de demostración moldeado

P30CIT_EXFPR_SM



FORMA **ESTRECHA** MEDIA ANCHA

City Fina

Modelo que combina finura, rigidez y comodidad.

- ① **Revestimiento:** AMF B 0,7 mm Negro
- ② **Base mousse:** PE125 1,5 mm sin MP
- ③ **Refuerzo:** Podiaflex® 1,2 mm Negro
- ④ **Sobre-refuerzo:** Podiaflex® Hard carbone 1,3 mm

P30CIT_FIN_S



Modelo de demostración moldeado

P30CIT_FIN_SM



FORMA **ESTRECHA** MEDIA ANCHA

City Fina Premium

Modelo fino y estético. Protección y calidad de materiales en antepié y retropié.


- ① **Revestimiento:** AMF 0,7 mm MP Negro Antibacteriano
- ② **Antepié:** Expertène 400 1,5 mm Marrón
- ③ **Mediopié:** Posteva 70 2 mm
- ④ **Pastilla:** Podiane+® 2 mm
- ⑤ **Refuerzo:** Podiaflex®/Tissu 1,7 mm

P30CIT_FIPRM_S



Modelo de demostración moldeado

P30CIT_FIPRM_SM



FORMA ESTRECHA **MEDIA** ANCHA

City Standard

Modelo delgado y rígido. Protección del retropié, comodidad general del pie en un volumen de ajuste delgado.

- 1 **Revestimiento:** EMF 0,8 mm Negro
- 2 **Base mousse:** Orthomic 2 mm Carne
- 3 **Talón:** Podiane®+ 2 mm
- 4 **Refuerzo:** Podiaflex®/Tissu Negro 1,7 mm

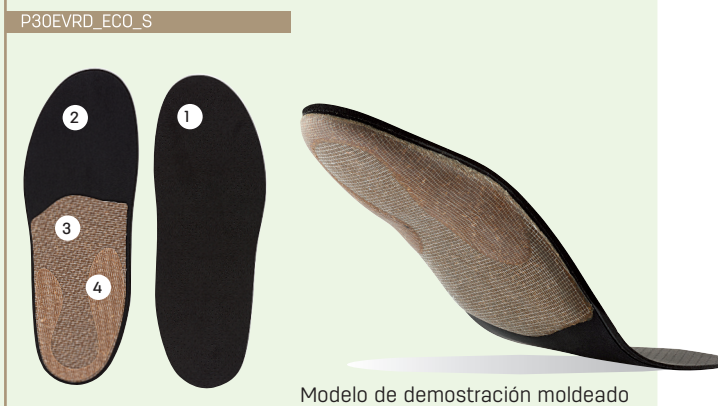


FORMA ESTRECHA **MEDIA** ANCHA

Everyday **ECO**

Modelo fabricado con materiales de origen biológico o reciclados, ideal para sneakers y calzado de diario.

- 1 **Revestimiento:** Evagreen 30 2 mm MP Negro
- 2 **Base mousse:** Posteva 70 **ECO** 1 mm Negro
- 3 **Refuerzo:** Podiaflex® N 1,3 mm
- 4 **Sobre-refuerzo:** Podiaflex® N 0,9 mm



FORMA ESTRECHA **MEDIA** ANCHA

Everyday Standard


Modelo cómodo adecuado para volúmenes de calzado finos a moderados.

- ① **Revestimiento:** PE 125 2,5 mm MP Negro
- ② **Base de resina:** Podiaflex®/Tissu 0,9 mm
- ③ **Refuerzo:** Podiaflex®/Tissu Negro 1,7 mm

P30EVRD_STD_S



P30EVRD_STD_SM



FORMA ESTRECHA MEDIA **ANCHA**

Everyday Ancha


Un forro confortable de alta calidad para calzado de ancho moderado.

- ① **Revestimiento:** Evamic.arg® 2,5 mm MP Gris
- ② **Base mousse:** Orthomic 2 mm Carne
- ③ **Talón:** Podiane®+ 2 mm
- ④ **Refuerzo:** Podiaflex®/Tissu Negro 1,7 mm

P30EVRD_LARG_S



P30EVRD_LARG_SM





MULTI-SPORTS

SPECIFIC SPORTS

Modelos	Formas
Multi-sports Extrafina	Estrecha P 17
Multi-sports Extrafina ECO	Estrecha P 17
Multi-sports Extrafina Premium	Media P 18
Multi-sports Standard ECO	Media P 18
Multi-sports Standard Premium	Media P 19
Multi-sports Ancha	Ancha P 19
Fitness	Estrecha P 20
Bike	Estrecha P 20
Bike Elite	Estrecha P 21
Raqueta	Media P 22
Golf	Media P 22
Tacos	Media P 23
Deslizar	Media P 23
Run	Media P 24
Run Fina	Media P 24
Run Light Protect	Media P 25
Run Light Active	Media P 25
Trail	Media P 26
Trekking ECO	Media P 26
Outdoor	Media P 27
Indoor	Ancha P 27

FORMA **ESTRECHA** MEDIA ANCHA

Extrafina

Modelo rígido y extrafino con protección en la parte trasera del pie para uso diario multideportivo.

- ① **Revestimiento:** Podiamic 180 2 mm Negro
- ② **Base mousse:** Posteva 70 1 mm Azul
- ③ **Pastilla:** Podiane®+ 2 mm
- ④ **Refuerzo:** Podiaflex®/Tissu 1,7 mm Negro

FORMA **ESTRECHA** MEDIA ANCHA

Extrafina ECO

Modelo construido con materiales de origen biológico o reciclados, comodidad y rendimiento durante la actividad deportiva para volúmenes de calzado extrafino.

- ① **Revestimiento:** Evagreen 2 mm MP Negro
- ② **Base mousse:** Posteva 70 **ECO** 1 mm Negro
- ③ **Pastilla:** Podiane®+ 2 mm
- ④ **Refuerzo:** Podiaflex® N 1,3 mm
- ⑤ **Sobre-refuerzo:** Transflux® 1 mm Blanco



S

P30MUL_XF_S



Modelo de demostración moldeado

P30MUL_XFEFCO_S




Modelo de demostración moldeado

S

S
M

P30MUL_XF_SM



P30MUL_XFEFCO_SM



S
M



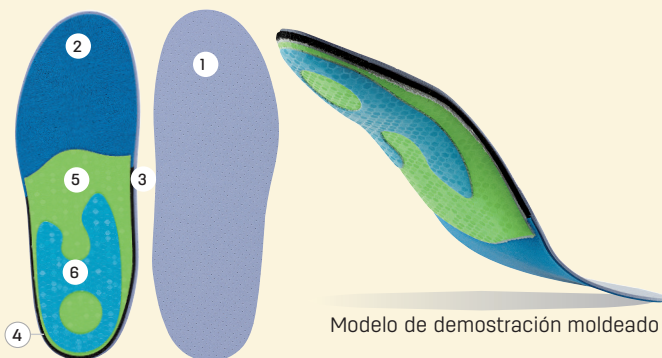
FORMA ESTRECHA MEDIA ANCHA

Extrafina Premium


Una combinación de múltiples materiales para un rendimiento deportivo en un calzado de volumen extrafino gracias a una intensa protección delantera y trasera del pie.

- 1 **Revestimiento:** Podiamic 125 1,5 mm MP Azul claro
- 2 **Antepié:** Viscotène® 1,5 mm Azul
- 3 **Mediopié:** Posteva 70 2 mm Negro
- 4 **Pastilla:** Podiane®+ 2 mm Negro
- 5 **Refuerzo:** Podiaflex® color 1,3 mm Verde
- 6 **Sobre-refuerzo:** Podiaflex® color 1,3 mm Azul

P30MUL_XFPRM_S



P30MUL_XFPRM_SM



FORMA ESTRECHA MEDIA ANCHA

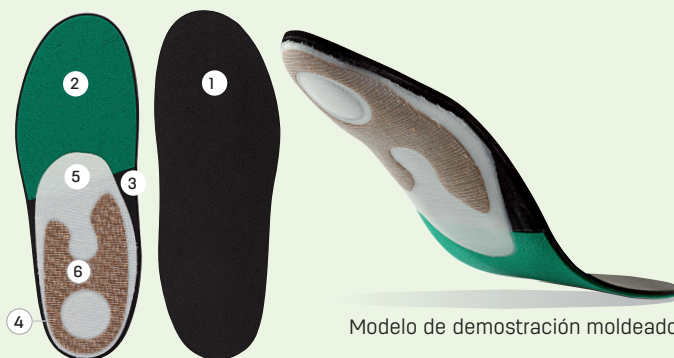
Standard ECO

Modelo construido con materiales de origen biológico o reciclado, para la búsqueda del rendimiento durante la actividad deportiva, adaptado a los volúmenes del calzado clásico. Protección delantera y trasera del pie.

- 1 **Revestimiento:** Evagreen 2,5 mm MP Negro
- 2 **Antepié:** Lighten confort 130 2 mm
- 3 **Mediopié:** Posteva 70 ECO 2 mm
- 4 **Pastilla:** Podiane®+ 2 mm Negro
- 5 **Refuerzo:** Transflux® 1 mm Blanco
- 6 **Sobre-refuerzo:** Podiaflex® N 1,3 mm



P30MUL_STDECO_S



S

SM



FORMA ESTRECHA MEDIA ANCHA

Standard Premium

La OPCT® de multideporte más vendida: adaptada a volúmenes moderados de calzado, una construcción a base de materiales que proporcionan comodidad y dinamismo para el pie.

- 1 **Revestimiento:** Podiamic 180 2,5 mm MP
- 2 **Antepié:** Viscotene 2 mm Gris
- 3 **Medio pie:** Posteva 70 2 mm Negro
- 4 **Pastilla:** Podiane®+ 2 mm
- 5 **Refuerzo:** Podiaflex®/Tissu 1,7 mm Negro

BEST
SELLER

FORMA ESTRECHA MEDIA ANCHA

Ancha

Modelo ideal para calzado de gran volumen o para la práctica de deportes intensos: confort óptimo gracias a la protección y propulsión en el antepié, estabilidad en el mediopie y material amortiguador en el retropie.

- 1 **Revestimiento:** Podiamic 180 2,5 mm MP Negro
- 2 **Antepié:** Viscotene 2,5 mm Verde
- 3 **Base mousse:** PE200 3 mm Azul
- 4 **Pastilla:** Podiane®+ 4 mm
- 5 **Refuerzo:** Podiaflex®/Tissu Hard 1,7 mm

Disponible desde la
talla 33-34 (ver pág.37)
hasta la talla 53-54.

P30MUL_PREM_S



Modelo de demostración moldeado

P30MUL_LARG_S




Modelo de demostración moldeado

S

P30MUL_PREM_SM



P30MUL_LARG_SM



S
M

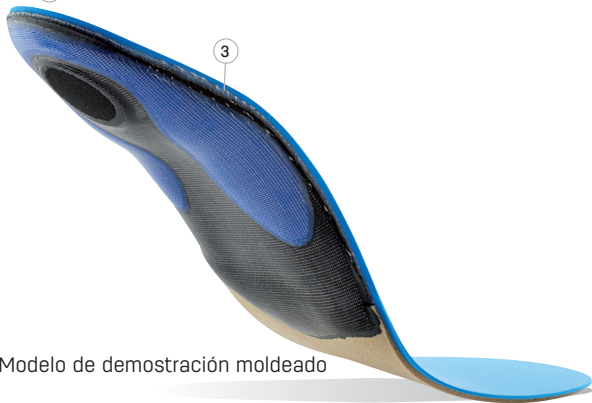


FORMA **ESTRECHA** MEDIA ANCHA

Fitness

Modelo que combina finura y dinamismo gracias a la construcción de la base y a la elección del revestimiento, apto para los volúmenes estrechos de calzado de los atletas.


- ① **Revestimiento:** Podieva 55 1,5 mm Azul
- ② **Antepié:** Viscotene 2 mm Beige
- ③ **Mediopié:** Podiaflex®/Tissu 1,7 mm
- ④ **Pastilla:** Noène® 2 mm
- ⑤ **Refuerzo mediopié:** Transflux® 1 mm Negro
- ⑥ **Refuerzo retropié:** Transflux® 1 mm Azul



Modelo de demostración moldeado

P30SPEC_FITN_S

S

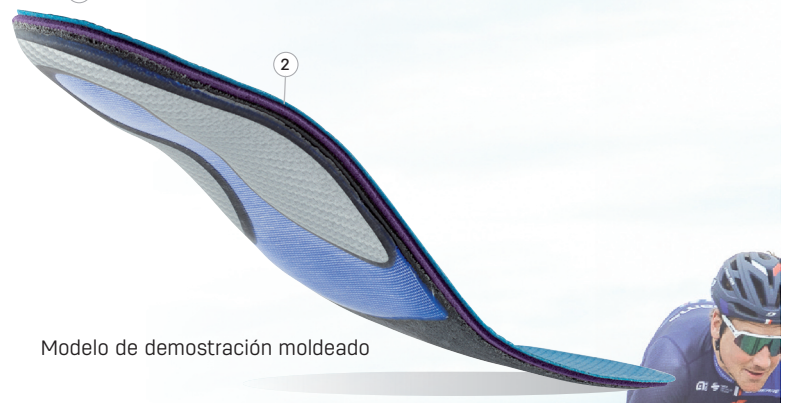


FORMA **ESTRECHA** MEDIA ANCHA

Bike

Nuestra experiencia ciclista y las limitaciones que impone esta disciplina nos han llevado a crear un modelo delgado y rígido, ideal para el ciclismo donde la biomecánica y la interacción pie/calzado es muy importante.

- ① **Revestimiento:** AMF MP 0,8 mm Negro
- ② **Base mousse:** Lighten Dynamique 300 2 mm Violeta
- ③ **Base resina:** Podiaflex® 1,2 mm Negro
- ④ **Refuerzo medio-pié:** Transflux® 1 mm Azul
- ⑤ **Refuerzo retropié:** Transflux® carbone 1,6 mm



Modelo de demostración moldeado

P30SPEC_BIKE_S



OPCT® disponibles las siguientes tallas:
35-36 / 37-38 / 39-40 / 41-42 / 43-44 / 45-46 / 47-48



FORMA **ESTRECHA** MEDIA ANCHA

Bike Elite

Orgullosos de nuestras múltiples alianzas con equipos profesionales, hemos diseñado un modelo inspirado en soluciones utilizadas por los mejores ciclistas gracias a la selección de materiales y más particularmente a la integración de la resina Podiafiber®. Una relación finura/rigidez única termosellada a 70 °C para una precisión óptima.

- 1 **Revestimiento:** AMF MP 0,8 mm Bronce
- 2 **Antepié:** Expertène 400 1,5 mm Marrón
- 3 **Mediopié:** Podiamic 150 1 mm Marrón
- 4 **Base resina:** Podiaflex® 1,3 mm Carbón
- 5 **Refuerzo:** Podiafiber® 0,7 mm Aluminio



Modelo de demostración moldeado

P30SPEC_BELL_S



FORMA ESTRECHA **MEDIA** ANCHA

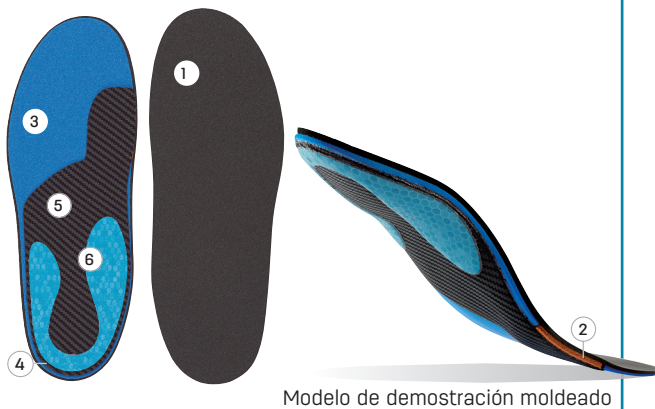
Raqueta

La construcción de este modelo cómodo y ligero permite un impulso dinámico, gracias a la protección de los soportes en MI para deportes con rotaciones intensas.

- 1 **Revestimiento:** Podiamic 180 2 mm Negro
- 2 **Antepié (PAD):** Dynatene 3 mm Naranja
- 3 **Base mousse:** PE 200 3 mm Azul
- 4 **Pastilla:** Protech 2 mm
- 5 **Refuerzo:** Podiaflex® carbone 1,3 mm
- 6 **Sobre-refuerzo:** Podiaflex® color 1,3 mm Azul

S

P30SPEC_RAQ_S



FORMA ESTRECHA **MEDIA** ANCHA

Golf

Modelo desarrollado con especialistas en biomecánica. La construcción y la comodidad de este modelo son óptimas para jugar al golf y buscar rendimiento.

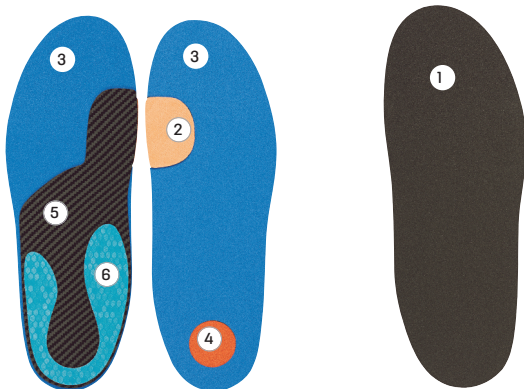
- 1 **Revestimiento:** Conforteva 2,5 mm MP Gris
- 2 **Base resina:** Podiaflex® 1,2 mm Negro
- 3 **Antepié (PAD):** Viscotene 2 mm Gris
- 4 **Pastilla:** Noene® 2 mm
- 5 **Refuerzo mediopié:** Transflux® 1 mm Negro
- 6 **Sobre-refuerzo:** Transflux® 1 mm Azul

P30SPEC_GOLF_S




S
M

P30SPEC_RAQ_SM



P30SPEC_GOLF_SM



FORMA ESTRECHA **MEDIA** ANCHA

Tacos

Modelo ideal para calzado con tacos por su construcción: combinación comodidad/protección.

- ① **Revestimiento:** Evamic.arg® 2,5 mm MP Gris
- ② **Antepié:** Expertène 400 1,5 mm Marrón
- ③ **Refuerzo Medio-pié:** Podiaflex® 1,2 mm Azul
- ④ **Pastilla:** Podiane®+ 2 mm/ Progrid 0,9 mm Negro
- ⑤ **Refuerzo Medio-pié:** Transflux® 1,5 mm Gris
- ⑥ **Sobre-refuerzo:** Transflux® 1 mm Negro

P30SPEC_CRAMP_S

S



Modelo de demostración moldeado

FORMA ESTRECHA **MEDIA** ANCHA

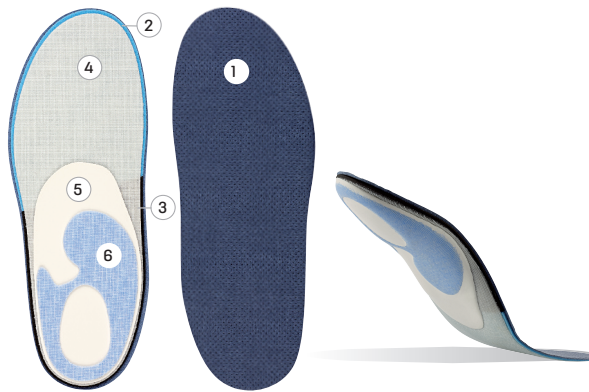
Deslizar

Nuestro ADN, nuestra herencia... Para este modelo nacido y fabricado en el corazón de los Alpes, nuestra experiencia en el mundo del Winter y más particularmente del esquí está bien establecida. La mejor construcción apta para deportes de nieve.

- ① **Revestimiento:** AMF MP 0,8 mm MP Marino
- ② **Antepié:** Expertene 220 2,5 mm
- ③ **Mediopié:** Podiamic 180 2 mm Negro
- ④ **Base resina:** Podiaflex® 1 mm Blanco
- ⑤ **Refuerzo:** Podiafix 1,6 mm Blanco
- ⑥ **Sobre-refuerzo:** Podiaflex® 1,2 mm Azul

P30SPEC_GLISS_S

S



Modelo de demostración moldeado



FORMA ESTRECHA **MEDIA** ANCHA

Run

¡El primer modelo nacido de la gama Run y sigue siendo el más vendido! Una construcción única por la multitud de materiales del modelo, la mezcla de materiales en el retropié, la estabilidad en el mediopié y el dinamismo en el antepié; todo para una comodidad garantizada al correr.



- 1 **Revestimiento:** Podiamic 160 2,5 mm MP Azul
- 2 **Antepié:** Viscotene 2,5 mm Verde
- 3 **Mediopié:** Orthomic 3 mm Verde
- 4 **Pastilla:** Podiane+® 4 mm
- 5 **Refuerzo:** Transflux® 1,5 mm Gris
- 6 **Sobre-refuerzo:** Transflux® 1 mm Azul



FORMA ESTRECHA **MEDIA** ANCHA

Run Fina

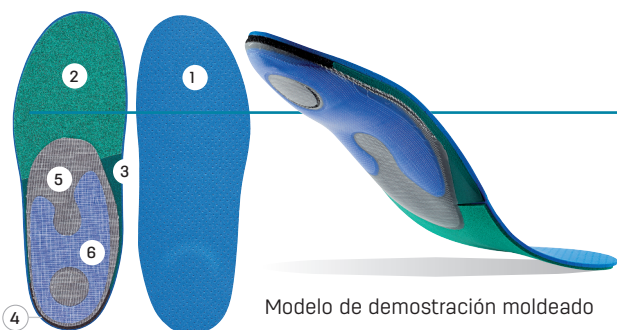
La hermana pequeña del modelo Run para calzado tipo atlético ultrafino; materiales dirigidos por zonas para combinar dinamismo y protección en el antepié y el retropié.

- 1 **Revestimiento:** Orthomic 2 mm Verde
- 2 **Antepié (PAD):** Expertene 400 1,5 mm Marrón
- 3 **Pastilla:** Podiane+® 2 mm
- 4 **Refuerzo:** Transflux® 1,5 mm Gris
- 5 **Sobre-refuerzo:** Transflux® 1 mm Azul

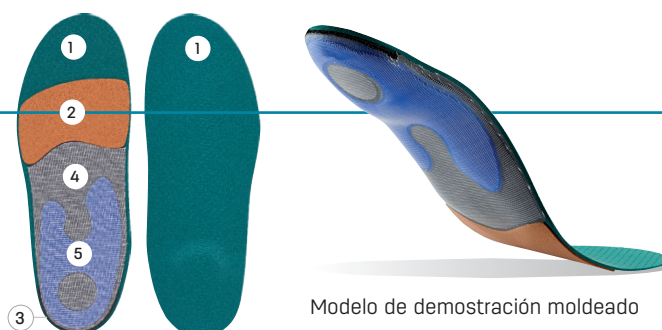


S

P30SPEC_RUN_S




P30SPEC_RUNSL_S



S
M

P30SPEC_RUN_SM



*peso levantado sobre una pierna versión S

FORMA ESTRECHA **MEDIA** ANCHA

Run Light Protect

Una novedad reclamada por los corredores que buscan el movimiento natural del pie y la ligereza, una construcción cómoda, ligera y estable. Todo ello lo ofrece este modelo gracias a sus materiales innovadores.

- 1 **Revestimiento:** Evabound 2 mm Gris
- 2 **Antepié:** Lighten Dynamique 300 2 mm Violeta
- 3 **Mediopié:** PE 200 2 mm Azul
- 4 **Pastilla:** Primtech 3 mm + Protech 2 mm
- 5 **Refuerzo:** Transflux® 1,5 mm Gris
- 6 **Sobre-refuerzo:** Transflux® 1 mm Azul



P30SPEC_RLGPR_S




Modelo de demostración moldeado

FORMA ESTRECHA **MEDIA** ANCHA


Run Light Active

Último modelo creado en la gama de running, un modelo que combina la ligereza y el dinamismo que aporta su propulsor en la puntera. Construcción ideal para tendencias minimalistas o simplemente para buscar ligereza y resistencia gracias a los materiales protectores colocados en el antepié y su resistente cubierta.

- 1 **Revestimiento:** Podiamic 180 2 mm Negro
- 2 **Antepié:** Propulse/Cambrelle 2,5 mm Negro/Amarillo
- 3 **Mediopié:** PE 200 2 mm Azul
- 4 **Pastilla:** Poron® XRD 3 mm Amarillo
- 5 **Refuerzo:** Transflux® 1 mm Azul
- 6 **Sobre-refuerzo:** Podiaflex® Hard Carbone 1,3 mm



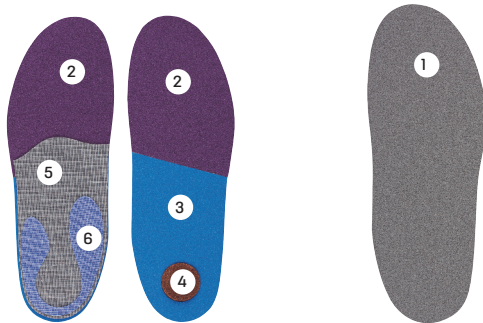
P30SPEC_RLGAC_S



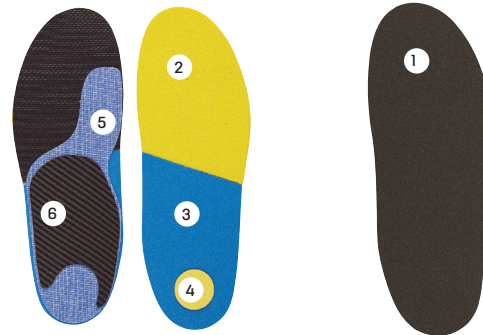
Modelo de demostración moldeado

S

P30SPEC_RLGPR_SM



P30SPEC_RLGAC_SM



S
M



FORMA ESTRECHA **MEDIA** ANCHA


Trail

¡The G.O.A.T.! Nuestras asociaciones y colaboraciones con equipos clasificados entre los mejores del mundo nos han permitido desarrollar este módulo específico para esta disciplina donde la interacción pie/zapato es uno de los más importantes. Este modelo combina soporte, comodidad y agarre.

- 1 **Revestimiento:** Podiamic 160 2,5 mm MP Azul
- 2 **Antepié:** Propulse 2 mm Amarillo
- 3 **Pastilla:** Protech 2 mm Naranja
- 4 **Refuerzo:** Transflux® 1,5 mm Gris
- 5 **Refuerzo adicional:** Progrid 0,9 mm Negro
- 6 **Refuerzo "eXtra":** Transflux® carbone 1,6 mm Gris

P30SPEC_TRAIL_S

S



Modelo de demostración moldeado



FORMA ESTRECHA **MEDIA** ANCHA


Trekking **ECO**

Para esta actividad cada vez más popular, el modelo Trekking ECO ha sido construido íntegramente con materiales de origen biológico o reciclables y diseñado para adaptarse a los volúmenes de los zapatos de la mayoría de las marcas.

- 1 **Revestimiento:** AMF **ECO** MP 0,8 mm Beige
- 2 **Base mousse:** Evagreen 30 2,5 mm Negro
- 3 **Pastilla:** Podiane®+ 2 mm
- 4 **Refuerzo:** Podiaflex® 1,2 mm Negro
- 5 **Refuerzo:** Podiaflex® N 1,3 mm Nature



P30SPEC_TKEC_S



Modelo de demostración moldeado



FORMA ESTRECHA MEDIA ANCHA

Outdoor

Un modelo clásico para zapatillas de senderismo, comodidad y delicadeza combinadas.

- ① **Revestimiento:** Podiamic 160 MP 2,5 mm Azul
- ② **Base resina:** Podiaflex® 1,2 mm Negro
- ③ **Pastilla:** Noene® 2 mm
- ④ **Refuerzo:** Transflux® 1 mm Blanco
- ⑤ **Sobre-refuerzo:** Transflux® 1 mm Negro

P30SPEC_OUTD_S

S



Modelo de demostración moldeado

FORMA ESTRECHA MEDIA ANCHA

Indoor

Modelo recomendado para la práctica de un deporte intenso con apoyo o impactos laterales, utilizando laminado multimaterial para mayor comodidad y rendimiento.

- ① **Revestimiento:** Evabound 2 mm Gris
- ② **Antepié:** Viscotene 2,5 mm Verde
- ③ **Pastilla:** Podiane + 4 mm
- ④ **Mediopié:** Podiaflex® Blanco 1 mm + PE125 1,5 mm
- ⑤ **Refuerzo mediopié:** Transflux® 1 mm Negro
- ⑥ **Refuerzo retropié:** Transflux® 1 mm Rojo

P30SPEC_INDO_S


S



Modelo de demostración moldeado

P30SPEC_OUTD_SM

S
M





PATHO-LOGIC™

Modelos	Formas	
Pato - Fina	Media	P29
Pato - ECO	Media	P29
Pato - Standard	Ancha	P30
Stability EVO	Media	P30
Anti-pronación	Media	P31
Anti-supinación	Media	P31
Heel Fina	Estrecha	P32
Heel Standard	Media	P32
Meta Fina	Estrecha	P33
Meta Standard	Media	P33
Sever	Media	P34
Estimulación	Media	P34

FORMA ESTRECHA **MEDIA** ANCHA

Pato - Fina

Comodidad en todo el pie para volúmenes medios de calzado.

- 1 **Revestimiento:** Podiamic 160 3 mm Carne
- 2 **Pastilla:** Podiane®+ 2 mm
- 3 **Refuerzo:** Podiaflex®/Tissu 1,7 mm

P30PATH_FIN_S



FORMA ESTRECHA **MEDIA** ANCHA

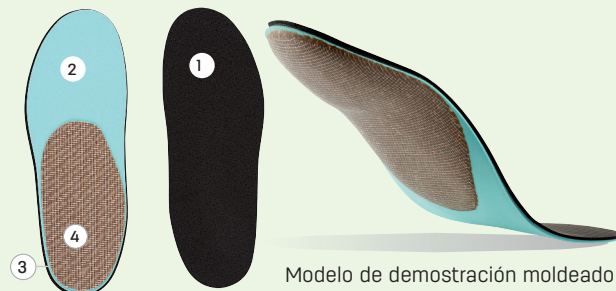
Pato - ECO

Modelo ecodiseñado a base de productos de origen biológico o reciclado, ideal si se busca la comodidad del pie, gracias a su estabilidad y sus protecciones en el antepié y el retropié.


- 1 **Revestimiento:** Evagreen 30 2 mm MP Negro
- 2 **Base mousse:** Poron® medical 2 mm Verde
- 3 **Pastilla:** Podiane® + 2 mm
- 4 **Refuerzo:** Podiaflex® N 1,7 mm Nature



P30PATH_ECO_S



P30PATH_ECO_SM



FORMA ESTRECHA MEDIA **ANCHA**

Pato - Standard

Un modelo cómodo. Una selección de materiales para pies sensibles y materiales de protección para el antepié y el retropié.

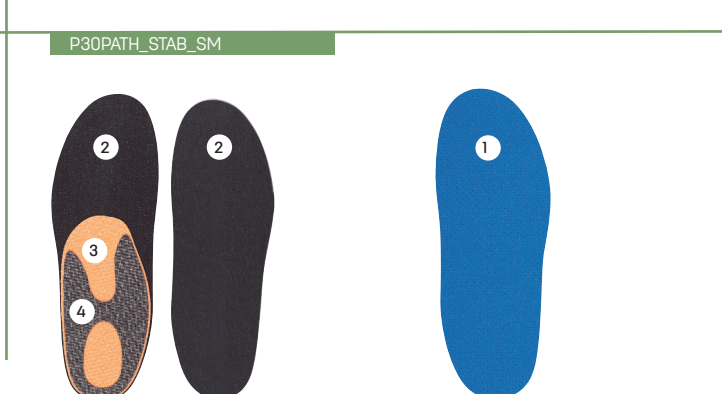
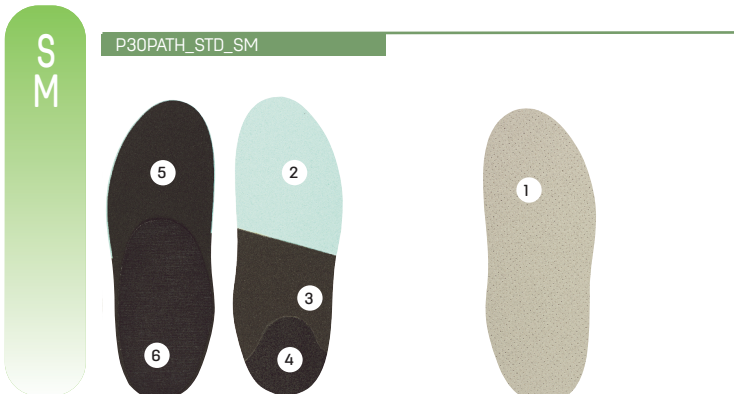
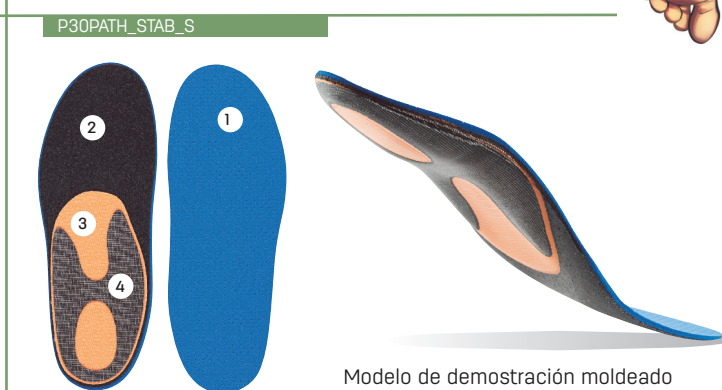
- 1 **Revestimiento:** Conforteva 2,5 mm MP
- 2 **Antepié:** Poron® Medical 2 mm
- 3 **Mediopié:** Podiamic 180 2 mm
- 4 **Pastilla:** Podiane®+ 2 mm
- 5 **Base:** PE shore 1 mm
- 6 **Refuerzo:** Podiaflex®/Tissu hard 1,7 mm

FORMA ESTRECHA **MEDIA** ANCHA

Stability EVO

¡Un modelo imprescindible! Una construcción de materiales que permiten un soporte óptimo gracias a su rigidez, manteniendo comodidad completa.

- 1 **Revestimiento:** Podiamic 160 MP 2,5 mm Azul
- 2 **Base resina:** Podiaflex® 1,2 mm Negro
- 3 **Refuerzo:** Transflux® 1,5 mm Naranja
- 4 **Sobre-refuerzo:** Transflux® 1 mm Negro



FORMA ESTRECHA **MEDIA** ANCHA

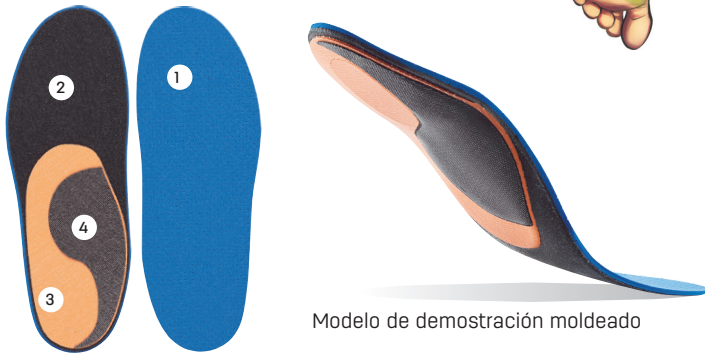
Anti-pronación

Una construcción, materiales, formas, refuerzos preadaptados a la patología que aportan estabilidad y confort.

- 1 **Revestimiento:** Podiamic 160 2,5 mm MP Azul
- 2 **Base resina:** Podiaflex® Negro 1,2 mm
- 3 **Refuerzo:** Transflux® 1,5 mm Naranja
- 4 **Sobre-refuerzo:** Transflux® 1 mm Negro



P30PATH_ANTPR_S



Modelo de demostración moldeado

P30PATH_ANTPR_SM



FORMA ESTRECHA **MEDIA** ANCHA

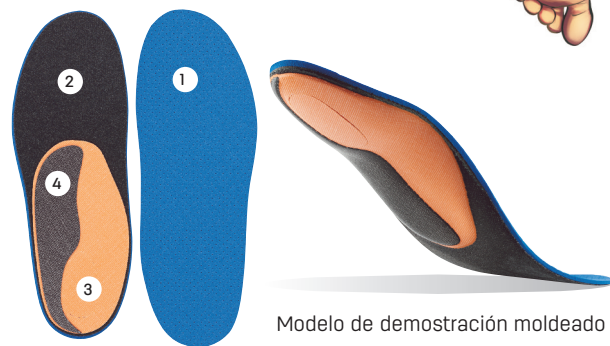
Anti-supinación

La construcción del material y la forma de los refuerzos lo convierten en un modelo preadaptado a la patología manteniendo la estabilidad y el confort.

- 1 **Revestimiento:** Podiamic 160 MP 2,5 mm Azul
- 2 **Base resina:** Podiaflex® Negro 1,2 mm
- 3 **Refuerzo:** Transflux® 1,5 mm Naranja
- 4 **Sobre-refuerzo:** Transflux® 1 mm Negro




P30PATH_ANTSU_S



Modelo de demostración moldeado

P30PATH_ANTSU_SM



S

S
M



FORMA ESTRECHA MEDIA ANCHA

Heel Fina

Modelo ideal para dolores de retropié en volúmenes de calzado fino. Buscando estabilidad y protección del pie trasero.

- 1 **Revestimiento:** AMF+ 0,8 mm Beige
- 2 **Mousse superior:** Podiamic 160 1,5 mm
- 3 **Base mousse:** PE shore 70 1 mm
- 4 **Pastilla 1:** Podiane+® 4 mm
- 5 **Pastilla 2:** Noene® 1 mm (entrega aparte)
- 6 **Refuerzo:** Podiaflex®/Tissu 1,7 mm Negro



S


P30PATH_TALF_S



Demostración moldeada del modelos S

S
M

P30PATH_TALF_SM



FORMA ESTRECHA MEDIA ANCHA

Heel Standard

Para volúmenes de calzado moderados y anchos en caso de dolor en el retropié: confort/estabilidad garantizados/protección del retropié muy importante.

- 1 **Revestimiento:** Podiamic 125 2,5 mm MP Marrón
- 2 **Base mousse:** Podiamic 180 2 mm
- 3 **Pastilla:** Podiane®+ 4 mm
- 4 **Refuerzo:** Podiaflex® Hard carbone 1,3 mm
- 5 **Refuerzo retro-pié:** Transflux® 1 mm Negro
- 6 **Almohadilla:** Noene® 1 mm (entrega aparte)



P30PATH_TALS_S



Demostración moldeada del modelos S

P30PATH_TALS_SM



FORMA **ESTRECHA** MEDIA ANCHA


Meta Fina

Modelo diseñado para dolores de antepié en calzado de volúmenes finos. Combinación de delgadez, ligereza y comodidad con extrema estabilidad y protección del antepié.

- ① **Revestimiento** : EMF 0,8 mm Negro
- ② **Antepié** : Lighten Protect 220 2 mm Verde
- ③ **Mediopié** : Podiamic 180 2 mm
- ④ **Pastilla** : Podiane+® 2 mm
- ⑤ **Refuerzo** : Podiaflex®/Tissu Hard 1,7 mm



P30PATH_METF_S



Modelo de demostración moldeado

FORMA **ESTRECHA** **MEDIA** ANCHA

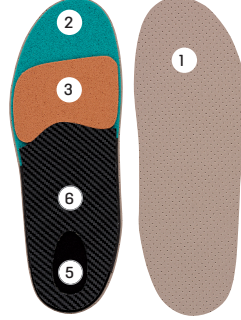
Meta Standard

Para volúmenes de ajuste moderados y anchos en caso de dolor en el antepié: verdadera comodidad en toda la longitud y protección extrema en el antepié.

- ① **Revestimiento**: Podiamic 125 2,5 mm Marrón MP
- ② **Antepié**: Lighten Protect 220 2 mm Verde
- ③ **Antepié (PAD)**: Expertene 400 1,5 mm Marrón
- ④ **Mediopié**: Podiamic 180 2 mm
- ⑤ **Pastilla**: Confortene 2 mm
- ⑥ **Refuerzo**: Podiaflex®/Tissu Hard 1,7 mm



P30PATH_METS_S




Modelo de demostración moldeado

S

P30PATH_METF_SM



P30PATH_METS_SM



S
M



FORMA ESTRECHA MEDIA ANCHA

Sever

Tallas :
35-36 / 37-38 / 39-40 / 41-42 / 43-44 / 45-46 / 47-48

OPCT® desarrollada con la UFSP, la Unión Francesa de Salud del Pie. Este modelo combina comodidad, estabilidad y protección muy importante para el retropié. Modelo ideal para la prevención o alivio de la enfermedad de Sever.

- 1 **Revestimiento:** Podiamic 180 2 mm Negro
- 2 **Antepié:** Viscotene 2 mm Gris
- 3 **Mediopié:** Orthomic 2 mm Carne
- 4 **Pastilla:** A/ Pastilla Podiane®+ 4 mm
B/ Pastilla Podiane®+ 2 mm (entregado aparte)
- 5 **Refuerzo:** Podiaflex®/Tissu Hard 1,7 mm
- 6 **Anillo:** Mousse de Podialene 160B 5 mm Blanco (aparte)




P30PATH_SEVER_S

S



P30PATH_SEVER_SM

S
M



Modelo de demostración moldeado



FORMA ESTRECHA MEDIA ANCHA

Estimulación

Tallas:
35-36 / 37-38

Una construcción específica que proporciona estimulación de los músculos del arco del pie y relajación de los músculos peroneos. Modelo apto para niños pequeños y adolescentes.

- 1 **Revestimiento:** Sport'air Blanco/Negro 2 mm
- 2 **Base mousse:** Podiamic 180 2 mm Negro
- 3 **Refuerzo:** Transflux® 1 mm Blanco
- 4 **Sobre-refuerzo:** Transflux® 1 mm Negro
- 5 **Elemento estimulador:** Microcell 4 mm adhesivo (entregado aparte)

P30PATH_STIMU_S



P30PATH_STIMU_SM



Modelo de demostración moldeado



OPCT® - OC PROTECCIÓN

OPCT® OC protección, 5 modelos a elegir según patología

REFERENCIA	GROSOR antepié		Volumen del calzado (zapatos ortopedicos) ■ gran confort	Ejemplos de realizaciones Vista de abaja Contacto zapato
STANDARD				
De doble densidad en antepié			+	+
	6,5 mm			
VOLUME				
De doble densidad en antepié				
	13 mm			
STABILITY				
De doble densidad en antepié				
	6,5 mm			
COMFORT +				
De tri densidad en antepié				
	8,5 mm			
CUSHIONING PREMIUM				
De tri densidad en antepié				
	8,5 mm			



CITY & EVERYDAY

Modelos	Formas	
Everyday Junior	Media	P37
City Standard	Media	P37

MULTI-SPORTS

Standard Premium	Media	P38
Ancha	Ancha	P38

PATHO-LOGIC™

Sever	Media	P39
Estimulación	Media	P39

FORMA ESTRECHA **MEDIA** ANCHA

Everyday Junior

Tallas: 29-30 / 31-32 / 33-34

Una construcción sencilla y materiales de referencia proporcionan la base ideal para fabricar su primera órtesis de pie.

- ① **Revestimiento:** Marbre 2,5 mm Rojo/Amarillo
- ② **Base:** PE Shore 70 1 mm Negro
- ③ **Refuerzo:** Podiaflex®/Tissu Negro 1,7 mm

FORMA ESTRECHA **MEDIA** ANCHA

City Standard

Tallas: 29-30 / 31-32 / 33-34

Modelo fino y rígido, protección del retropié, comodidad global del pie en volume fino.

- ① **Revestimiento:** EMF 0,8 mm Negro
- ② **Base mousse:** Orthomic 2 mm Piel
- ③ **Pastilla talón:** Podiane®+ 2 mm
- ④ **Refuerzo:** Podiaflex®/Tissu Negro 1,7 mm

S

P30EVRD_KIDS_S



P30CIT_STD_S



S
M



P30CIT_STD_SM



FORMA ESTRECHA **MEDIA** ANCHA

Standard Premium

Tallas: 29-30 / 31-32 / 33-34

El superventas multideportivo: adecuado para tallas de calzado moderadas, fabricado con materiales que no tienen nada que demostrar cuando se trata de comodidad y dinamismo.

- 1 **Revestimiento** : Podiamic 180 2,5 mm MP
- 2 **Antepié** : Viscotene 2 mm Gris
- 3 **Mediopié** : Posteva 70 2 mm Negro
- 4 **Pastilla** : Podiane®+ 2 mm
- 5 **Refuerzo** : Podiaflex®/Tissu 1,7 mm Negro



FORMA ESTRECHA MEDIA **ANCHA**


Ancha

Tallas: 33-34

Este modelo es ideal para tallas grandes o deportes intensos: confort óptimo gracias a la protección/propulsión del antepié, estabilidad en el mediopié y material amortiguador en el retropié.

- 1 **Revestimiento** : Podiamic 180 2,5 mm MP Negro
- 2 **Antepié** : Viscotene 2,5 mm Verde
- 3 **Base mousse** : PE200 3 mm Azul
- 4 **Pastilla** : Podiane®+ 4 mm
- 5 **Refuerzo** : Podiaflex®/Tissu Hard 1,7 mm

P30MUL_PREM_S



Modelo de demostración moldeado

P30MUL_LARG_S




Modelo de demostración moldeado

S

P30MUL_PREM_SM



P30MUL_LARG_SM



S
M



FORMA ESTRECHA MEDIA ANCHA

Sever

Tallas :
33-34

OPCT® desarrollada con la UFSP, la Unión Francesa de Salud del Pie. Este modelo combina comodidad, estabilidad y protección muy importante para el retropié. Modelo ideal para la prevención o alivio de la enfermedad de Sever.

- ① **Revestimiento:** Podiamic 180 2 mm Negro
- ② **Anteplé:** Viscotene 2 mm Gris
- ③ **Mediopié:** Orthomic 2 mm Carne
- ④ **Pastilla:** A/ Pastilla Podiane®+ 4 mm
B/ Pastilla Podiane®+ 2 mm (entregado aparte)
- ⑤ **Refuerzo:** Podiaflex®/Tissu Hard 1,7 mm
- ⑥ **Anillo:** Mousse de Podialene 160B 5 mm Blanco (aparte)



FORMA ESTRECHA MEDIA ANCHA

Estimulación

Tallas:
29-30 31-32 33-34

Una construcción específica que proporciona estimulación de los músculos del arco del pie y relajación de los músculos peroneos. Modelo apto para niños pequeños y adolescentes.

- ① **Revestimiento:** Sport'air Blanco/Negro 2 mm
- ② **Base mousse:** Podiamic 180 2 mm Negro
- ③ **Refuerzo:** Transflux® 1 mm Blanco
- ④ **Sobre-refuerzo:** Transflux® 1 mm Negro
- ⑤ **Elemento estimulador:** Microcell 4 mm adhesivo (entregado aparte)

S

P30PATH_SEVER_S



P30PATH_STIMU_S



S
M

P30PATH_SEVER_SM



P30PATH_STIMU_SM



Modelo de demostración moldeado

Modelo de demostración moldeado



La OPCT® FACTORY es un servicio de externalización de la producción de plantillas termoformables a través de un escáner y un software dedicado.



PASO 1:

Escaneo del pie

Escanear en 3D el pie del paciente con un iPad más un Structure Sensor.



Escaneo a través de huellas de vacío corregidas.



Escaneo directamente sobre el pie del paciente.



Escaneo de huellas en espumas fenólicas.



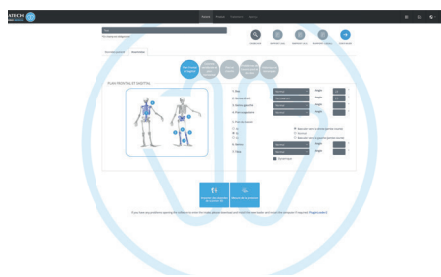
Compatibilidad con otros tipos de escáner 3D.



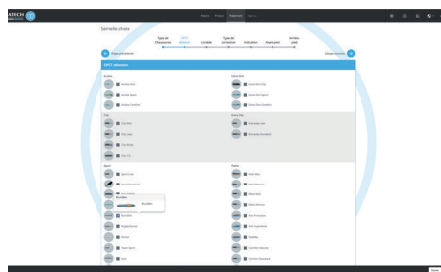
PASO 2:

Seleccionar la OPCT® y correcciones en la Podiatech App

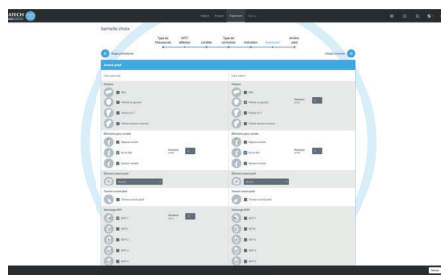
A través de la Podiatech App podemos escoger la OPCT® que mejor se adapte tres niveles de implicación (PRO, con ADVANCED, ELITE).



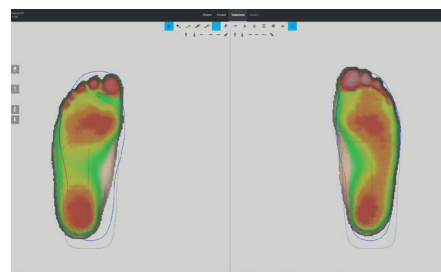
Ficha con el examen clínico del paciente.



Selección del módulo OPCT® que mejor se adapte a la patología.



Selección de los elementos de corrección y nivel de acabado para la OPCT®.



Posibilidad de diseñar vuestras propias correcciones sobre la OPCT® directamente sobre el molde.

Los positivos están hechos de material 100% reciclado y reciclable.



PASO 3:

Enviar información al laboratorio central de Podiatech

En nuestro laboratorio central fresamos un molde positivo según lo escaneado y las indicaciones de corrección, y moldeamos la OPCT® seleccionada.



Fresado del molde positivo.



Termomoldeado de la OPCT® sobre el molde.



Encolado de los elementos de contención.



Pulido y acabado por un podólogo.



PASO 4:

Envío y recepción de la OPCT® terminada

Envío del producto terminado directamente a vuestra consulta.



Sin molde.



Con molde.



Envío de la OPCT® terminada, moldeada según especificaciones.



Posibilidad de hacer pequeñas modificaciones sobre la OPCT® en vuestra propia consulta.

Visita la web de OPCT® Factory



Descubre más



ORTESIS PROBADA
Y VALIDADA POR
ATLETAS Y
DEPORTISTAS DE
ÉLITE

UN PACIENTE,
UNA SOLUCIÓN

UNA GAMA
EN CONSTANTE
EVOLUCIÓN
ACCESIBLE
A TODOS LOS
PRESUPUESTOS

GAMA
DESARROLLADAS
EN FRANCIA POR EL
DEPARTAMENTO DE
I+D DE PODIATECH



iHaz tu pedido!
www.podiatech.es

MÓDULOS ECO
BASADOS EN
MATERIALES
BIOLÓGICOS
O RECICLADO

AHORRO DE TIEMPO
PERMITIENDO
AL PROFESIONAL A
DEDICARSE
MEJOR
AL EXAMEN CLÍNICO

CERTIFICACIÓN Y
ACREDITACIÓN
CIENTÍFICA:
VALIDACIÓN CLÍNICA,
ESTUDIOS,
PUBLICACIONES

TRAZABILIDAD
DE CADA PAR QUE
RESPONDE
A SUS
OBLIGACIONES
LEGALES



PODIATECH

MEDICAL FOOT SOLUTIONS

PROGRAMA DE DESCUENTOS POR CONSUMO ANUAL

Un programa pensado para premiar vuestra Confianza en nuestra calidad y servicio ya que en **PODIATECH** sabemos que vuestra fidelidad no es solo una cuestión de precio.

Este programa está pensado para Material en Placa Módulos Pretroquelados y **OPCT®**.

Existen ofertas específicas para las máquinas y consumible que pueden consultar a través de nuestra red comercial.

appel por consumo anual: Se afecta mediante un abono en la prima a factura del año del año siguiente.

Consumo anual Rappel a aplicar:

CONSUMO ANUAL	RAPPEL A APLICAR
De 600 a 1.500€	5%
De 1.501 € a 3.000 €	10%
De 3.001 € o superior	15%

El r appel puede tener posterior ajustes sin previo aviso



Descuentos en
nuestra página
web



Facilidad en
la compra



Servicio
disponible las
24h



Envío en 24-48h

www.podiatech.es

¿CÓMO HACER TUS PEDIDOS?



POR TELÉFONO
932 183 722



POR EMAIL
pedidos@podiatech.es



POR SHOP ONLINE
www.podiatech.es



POR WHATSAPP
663 321 221

www.podiatech.es

Pedidos: pedidos@podiatech.es | Presupuestos: comercial@podiatech.es | Información: info@podiatech.es

ZONA CENTRO

SIDAS SPAIN S.L.

Jesús Torralba
Madrid
Tel: 639 754 931
zonacentro@podiatech.es

ZONA NORTE

SIDAS SPAIN S.L.

C/ Miquel Torrelló i Pagès,
33-35, Nave 12-13
08750 - MOLINS DE REI,
Barcelona
Tel: 932 183 722
info@podiatech.es


ZONA SUR

SIDAS SPAIN S.L.

Centro Empresarial La Torrecilla
Av. de la Torrecilla 21, Oficina 1-8
14013 Córdoba
Tel: 957 450 764 / 699 148 171
zonasur@podiatech.es



podiatech.espana



@podiatech_spain



Podiatech Visión



Escanea el código QR
y visita la web

www.podiatech.es